



Respect, laat het horen



Lesbrief groep 5-6

1. Respect-opdracht

Wat betekent respect?

Trek lijnen van de stippen (●) naar de bijbehorende plaatjes.

- Niet over iemand roddelen ● *voorbeeld*
- Niemand slaan of pijn doen ●
- Niet vloeken en schelden ●
- Goed luisteren naar elkaar ●
- Complimentjes geven ●

Geef de plaatjes die 'goed zijn' een **groene** rand en de plaatjes die 'niet goed zijn' een **rode** rand.



Voor wie heb je veel respect?

Deze lesbrief is van: _____

2. Vraag

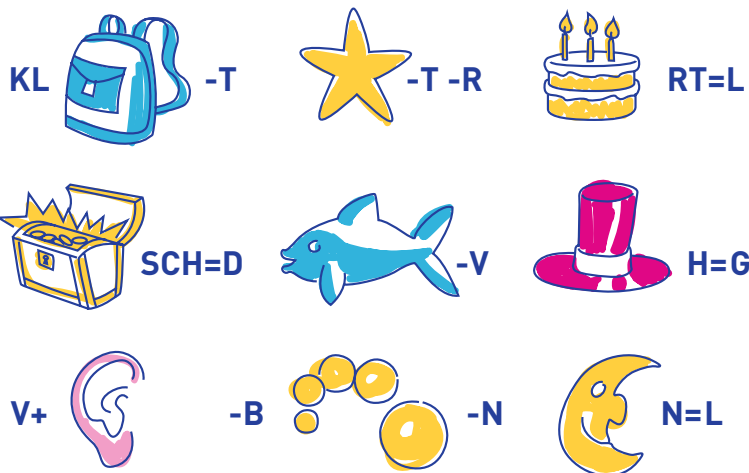


Wanneer, waarom zeg je iets lelijks?

- Als ik ruzie heb
- Als ik boos ben
- Als iets niet lukt
- Dat gaat vanzelf
- Om te pesten
- Zomaar, dat vind ik leuk
- Om iemand bang te maken
- Om erbij te horen

Kun je boosheid ook uiten zonder te vloeken? Hoe dan? _____

3. Rebus



Oplissing:

4. KlasseTaal-woordzoeker

| | | | | | | | |
|---|---|---|---|---|---|---|---|
| B | E | S | S | A | L | K | H |
| E | P | K | N | A | P | S | I |
| L | P | R | E | E | U | O | R |
| E | L | L | I | P | O | G | E |
| E | U | N | E | M | A | S | J |
| F | I | R | O | E | A | D | N |
| D | M | G | I | D | R | A | A |
| T | C | E | P | S | E | R | K |

- aardig prima klasse super
- pluim kanjer samen mooi
- beleefd respect knap

Oplissing:

5. Verkeerslichten






Wat vind je van de volgende woorden?

Geef het aan in het verkeerslicht.

Rood - heel vervelend om te horen

Oranje - niet zo leuk om te horen

Groen - fijn om te horen



Van welk woord word je heel blij?

Leg uit waarom?

KlasseTaal-diploma



Naam leerling:

Leerling van groep:

School:

Hij/zij

- Ik heb goed meegedaan met de gastles van KlasseTaal.
- Ik ga op mijn taalgebruik letten.
- Ik zal anderen behandelen met respect.

Datum:

Plaats:

A handwritten signature in blue ink, appearing to read 'C. Hazeleger'.

C. Hazeleger

(gastdocent KlasseTaal)

Handtekening leerling

